


NAMIBIA “Classica”
tra dune, safari e grandi contrasti
via strada: self-drive o con guida

Questo itinerario prevede spostamenti comodi da un punto all'altro e tempo a sufficienza per le varie escursioni. E' un itinerario che include il meglio della Namibia con sistemazioni base, ma Kalahari consiglia di notare le alternative che possono cambiare notevolmente il viaggio rendendolo ancora più affascinante per le sistemazioni tipicamente africane che danno un'atmosfera romantica ed emozionante!



Si consigliano anche itinerari con voli privati per accorciare le distanze o alternare le due possibilità!



Viaggio base da seguire come elencato o modificare a piacimento su misura in quanto le sistemazioni potranno essere scelte in base alle proprie esigenze.

La versione senza guida offre sicuramente più libertà durante il viaggio sotto tutti i punti di vista e dato il costo più conveniente permette, per coloro che lo desiderano, di elevare il livello del viaggio ad una qualità superiore scegliendo tra le alternative elencate a seguito e usufruendo delle escursioni dei lodge accompagnate da ranger in vetture 4x4.

Due versioni guidando da soli “Self-Drive” ed una versione “Con Guida”

In Africa: Namibia: namibia@kalaharinafrica.com ; Tanzania: tanzania@kalaharinafrica.com

In Italia: Rapallo italia@kalaharinafrica.com Tel:0185-270458

per viaggi stra-ordinari lungo rotte sconosciute al turismo dei più, all'insegna della privacy, del relax e di ogni più stravagante esigenza
Kalahari “Haute Couture” (KHC): susanf@kalaharinafrica.com
Web: www.kalaharinafrica.com

SELF-DRIVE-da modificare a piacimento. In questa proposta, l'itinerario base è scelto con sistemazioni buone anche se economiche. Comprende tutto quanto la Namibia offre tra il deserto del Namib e il Parco Etosha. Perciò potremmo definirlo: un circuito classico. Ognuna di queste sistemazioni potrà essere modificata con le varie alternative proposte a seguito. Questo permetterà di fare di un viaggio "classico" uno "personalizzato". Con questa base, si potranno anche aggiungere estensioni nel Kaokoland, nel Caprivi, in Okavango o a sud del paese. Kalahari è a disposizione per discutere ognuna di queste alternative.

Giorno 1

Partenza

Partenza con volo di linea per la Namibia. Si arriva a Windhoek il giorno successivo. I voli sono quotati separatamente in modo da poter scegliere il vettore di preferenza.

Giorno 2

Windhoek

Arrivo a Windhoek ed incontro con Kalahari Namibia ed il rental car. Stipula del contratto direttamente con il rental car. Nella quotazione è sempre solitamente incluso il noleggio base giornaliero, *Classic Plus* base o similare e km illimitato. Tutto il resto è a carico del cliente da pagarsi direttamente con carta di credito. Questa è tipica routine.



Inizio servizi a terra.

Kalahari offre sempre un briefing presso la residenza in modo da accogliere il cliente con un drink di benvenuto ed avere il tempo di ripassare assieme il viaggio prima della vera partenza.

Sistemazione a Windhoek al **Safari Court Hotel** con prima colazione.

Alternative: Sistemazione a *Windhoek Country Club Hotel*: hotel intercontinental standard. Oppure *Heinitzburg Castle*, sofisticato ed elegante, ma molto severo nelle "regole" e servizi. Oppure *Vertigo Boutique*, in collina in zona residenziale. Entrambe i supplementi includono la prima colazione.

Giorno 3 & 4

Etosha National Park

Partenza con propria auto verso nord. Sosta al mercato artigianale di Okahandja. Si arriva con comodo al Parco dell'Etosha. Due giornate in Etosha. I safari seguono le piste indicate che attraversano la zona più battuta dagli animali.

Safari con propria auto in libertà.

L'Etosha è uno dei parchi più ricchi di animali e



più semplice. Si avvistano grandi mandrie di ogni specie (antilopi, kudu, zebre, gnù, gazzelle), moltissimi elefanti e giraffe, spesso si incontrano felini. I safari sono molto semplici proprio per la grande quantità di animali. La sistemazione è al **Toshari Inn**, cena e prima colazione. Il lodge si trova a 30km dalla porta del parco. Comodo lodge per rimanere nella zona ovest di Etosha.

Alternative: Sempre nella zona ovest del parco: Riserva Privata di Epacha a *Eagle Tented Camp* o *Epacha Lodge* con SPA. Oppure, molto interessante, nella zona est: sistemazione a *Onguma* in vari tipi di alloggiamenti. Vedere supplementi.

Giorno 5

Damaraland

Si entra in Damaraland. Ci si trova nella zona delle pitture rupestri dove un tempo le popolazioni San insegnavano e descrivevano la caccia e la sopravvivenza disegnandola sulla roccia. Tempo per una splendida passeggiata tra graffiti e pitture da effettuarsi in libertà. La quotazione è basata sulle sistemazioni classiche tipo: **Mopane Lodge**, con cena e prima colazione. trova più vicino alle pitture rupestri riparato da una grande "falaise"



di roccia rossa. Se si pernotta a Twyfelfontein, *Kalahari*

consiglia aggiungere l'escursione agli elefanti del deserto. Le escursioni agli elefanti nella zona del Damaraland sono solo di mezza giornata.

(Questa escursione è più completa se si arriva nel Kaokoland aggiungendo due giorni in più al viaggio. E' un'esperienza indimenticabile seguire le loro impronte lungo fiumi secchi e sabbiosi tra piccole oasi di verde dove questi animali trovano sorgenti naturali.)

Alternativa *Twyfelfontein Country Lodge* leggermente più costosa. Sistemazione al *Mowani Mountain Camp* in campo tendato molto ricercato in stile Africa moderna. Anche qui si possono aggiungere escursioni con ranger in vetture 4x4 alla ricerca degli elefanti da sabbia, unici della Namibia. *Camp Kipwe*, sempre dello stesso proprietario di Mowani Mountain Camp. Splendido campo tra rocce granitiche. *Kalahari consiglia* entrambe queste ultime alternative. Veramente suggestive!



Suggerimento Kalahari: Estensione due o tre giorni nel cuore del Kaokoland in vettura self-drive per raggiungere solo la zona di Sesfontein, oppure lasciando la vettura a Twyfelfontein e con volo aereo sorvolando le splendide distese desertiche per atterrare a Purros. Straordinaria esperienza. Vedere descrizione.

Giorno 6 & 7 Skeleton Coast & Swakopmund

Si prosegue a sud costeggiando il grande massiccio del Brandberg percorrendo la grande distesa pianeggiante che separa il Damaraland dalla Skeleton Coast. Sosta a



Cape Cross e visita alle 100.000 foche che si tuffano tra le onde dell'Atlantico. Si percorre la Skeleton Coast. Poco prima di arrivare a Swakopmund è possibile vedere un nuovo relitto incagliato sulla costa. Queste immagini danno sempre un effetto particolare: pensare che un tempo erano molte le navi che perdevano la rotta e rimanevano in balia delle

onde dell'Oceano attendendo di essere rotolate a riva. L'arrivo a Swakopmund è nel tardo pomeriggio. Sistemazione in hotel: **Europahof Hotel, Schweizerhof Hotel** (entrambi ottimi per famiglie) o simile, stessa categoria. Prima colazione inclusa. *Europahof Hotel, anche se molto semplice, è uno dei più vecchi hotel della cittadina e offre un ottimo ristorante. Schweizerhof Hotel ha comode stanze e un'ottima caffetteria sia per la prima colazione che per una cioccolata calda a fine pomeriggio.* Il giorno seguente, tempo a disposizione per shopping a Swakopmund, visita del mercato e del museo in libertà. La cittadina è molto piccola ed è piacevole passeggiare lungo l'oceano. Possibile anche un'escursione con propria auto alla laguna di Walvis Bay, per ammirare i fenicotteri rosa al tramonto. *Kalahari*

consiglia di includere la crociera o l'escursione nel deserto.

Alternativa: *Swakopmund Hotel & Entertainment Center* (ex stazione). Questa alternativa è solo una questione di eleganza e comfort. Più riservata e più intercontinentale.

Oppure, molto sofisticata la sistemazione a Walvis Bay a *Egumbo Lodge*, un'elegante lodge dove ogni stanza è diversa dalle altre, un grande tetto in paglia, affacciato alla laguna di Walvis Bay e ai fenicotteri. Ottimi ristoranti. Consigliato per chi intendesse poi aggiungere le escursioni in laguna come la crociera e i 4x4 con ranger!



Suggerimento Kalahari: una piacevole crociera nella laguna di Walvis Bay tra delfini, fenicotteri, pellicani, cormorani, gabbiani, foche che saltano in barca e a volte è possibile incontrare pinguini, balene o tartarughe marine a seconda del periodo. Un buono snack in barca a base di ostriche, champagne e piccole altre tartine. La barca attraversa tutta la laguna. Escursione non inclusa.

Possibilità ulteriore: Proseguire l'escursione di prima incontrando vetture 4x4 dall'altra parte della baia su un lembo di sabbia dove foche amano prendere il sole, in una la gimkana tra le dune si arriva quasi a *Sandwich Harbor*. Per coloro che amano camminare, si potrà percorrere un bellissimo tratto lungo il litorale prima del rientro in vettura per Swakopmund. Pranzo tra le dune. Una giornata intera dedicata alla splendida costa selvaggia. Escursione non inclusa.

Giorno 8 & 9

Namib Desert


Una giornata tra canyon, valle della luna, deserto e cordigliera: dopo la prima colazione, partenza verso una zona molto interessante che attraversa il Namib-Naukluft Park. Spesso si incontrano famiglie di struzzi, gazzelle e orici che pascolano liberi. Si attraversano canyon, oasi, piante endemiche fino ad arrivare al lodge scelto. Sono molte le alternative che si possono offrire in questa zona:

in questo caso si è scelta una sistemazione in fattoria al **Haruchas Guest Farm** sulla cordigliera con cena e prima colazione.

Alcune fattorie sono molto interessanti e con un minimo di flessibilità, altre sono molto tedesche e rigide; a volte meno adatte a una clientela italiana. Con una prenotazione

anticipata sarà più facile avere una scelta più ampia. La giornata successiva è interamente dedicata alla visita di Sossusvlei, passeggiata alle alte dune rosse e visita al Sesriem Canyon sempre con propria auto e in libertà.

Alternative: altre fattorie: *Namib Desert Lodge, Zebra River Lodge, Little Sossus, Hammerstein Farm, Desert Homestead* tutte a circa 100 km dalla porta del deserto. Oppure proprio alle porte di Sesriem, anche se molto turistico per



il gran passaggio di vetture: *Sossusvlei Lodge, Sossusvlei Desert Lodge*. A 12 km dall'entrata: *Le Mirage Lodge & SPA, Kulala Lodge* poco più lontano il più economico della zona vicino all'entrata.

Alternativa molto più cara, sono le sistemazioni all'interno del Namib Rand: una riserva privata a circa 50 km a sud di Sossusvlei dove il turismo di massa non arriva perché le disponibilità di alloggiamento sono molto poche e decisamente più care: sono posizionate sulle dune in punti affascinanti. Vi sono varie possibilità di

scelta tra campi tendati e lodge aperti o quelli con aria condizionata e riscaldamento. Il *Namib Rand* si trova all'interno del Namib Desert sulle dune rosse dove mandrie di orici sfrecciano liberi. Qui si effettuano splendide escursioni in vettura 4x4 aperte accompagnati da ranger esperti. I supplementi includono le escursioni con ranger e la pensione completa: *Wolwedans Dune Camp*, *Wolwedans Dune Lodge*, *Wolwedans Private Camp* solo per quattro persone, *The Boulders* in una zona remota. Oppure, elegante ma in muratura e già più lodge classico: *Sossusvlei Mountain Lodge*.

Il Namib Rand è sicuramente da prendere in considerazione per creare un viaggio affascinante e ricco di emozioni.

La bellezza di creare un viaggio su misura sta nel fatto di scegliere le sistemazioni, di avere un contatto diretto con chi può dare ogni informazione e consiglio in risposta alla richiesta specifica.

La Namibia offre molte alternative non solo per una questione di lusso, ma soprattutto dare un tocco più interessante, sportivo, emozionante, riservato, avventuroso alla propria vacanza.

Kalahari aggiunge ai documenti di viaggio delle mappe dettagliate in modo che si possano percorrere delle piste insolite oppure arrivare comodamente a Sossusvlei conoscendo tutte le tappe del Naukluft.

Giorno 10 & 11 Rientro in Italia

Si lascia il deserto del Namib per attraversare la cordigliera e si rientra a Windhoek. Rilascio della vettura noleggiata in aeroporto con il pieno di benzina. Fine servizi a terra. *Partenza con volo aereo. Arrivo in Italia il giorno seguente.*

Per la propria sicurezza, si consigliano viaggi in vetture 4x4, minibus o al massimo X-trail

INCLUDE: noleggio giornaliero della vettura scelta con Classic Plus o similare base e km illimitato. Sistemazioni base come descritto e cibo solo dove menzionato. Incontro con Kalahari e rilascio di tutti i documenti con voucher, mappe dettagliate, itinerario tecnico per le piste e suggerimenti per soste lungo il percorso. Informazioni generali sui vari ristoranti a Swakopmund e Windhoek. Escursioni vengono svolte con la propria auto a piacere. Il viaggio è costruito in modo d'avere tutto il tempo per ogni escursione lungo il tragitto.

NON INCLUDE: Volo intercontinentale, voli interni e tasse aeroportuali. Visti. Per la vettura: Classic Max/Total (assicurazione facoltativa, ma consigliata, per coprire vetri e cerchi (circa € al giorno a vettura). Carburante, qualsiasi supplemento alla vettura. Se non si richiede l'assicurazione aggiuntiva, non sono inclusi: problemi alle ruote e gomme, problemi relativi a piccoli o grandi incidenti, necessità di traino della vettura, etc... Non sono mai inclusi: danni per negligenza, franchigie e depositi, etc. Escursioni suggerite, bevande, cibo e mance se non menzionato. Piccole tasse e permessi ai parchi da pagarsi direttamente al cancello se le escursioni sono effettuate con la propria vettura. Cene e pranzi a Swakopmund e Windhoek. Problemi di ingombro bagaglio se si sceglie vetture con bagagliaio limitato o in gruppi di troppe persone nella stessa auto. Qualsiasi extra personale. Tutto quanto non espressamente indicato. Escursioni incluse non sono rimborsabili se non vengono usufruite per impossibilità o ritardi durante il tragitto. Iscrizione al viaggio ed assicurazione di viaggio obbligatoria.

Si ricorda che il contratto di affitto della vettura è tra il cliente ed il rental car direttamente. Kalahari prenota la vettura richiesta e nella quotazione è incluso solo l'affitto giornaliero, il costo base della vettura. Come da usanza in Namibia.



Prezzo a persona - viaggio self drive - servizi a terra

Gruppo di 2 persone vettura x-trail, 2x4, suv	€
Gruppo di 2 persone vettura 4x4 doppia cabina	€
Gruppo di 4 persone vettura x-trail, 2x4, suv	€
Gruppo di 4 persone in 4x4 doppia cabina	€
Gruppo di 6-7 persone in vettura minibus	€
Gruppo di 8 persone in vettura minibus	€
Supplemento singola base	€
Supplemento Alta Stagione 1.7-31,10 Namibia	€
Riduzione "child" sotto i 12 anni in tripla	€

ESCURSIONI AGGIUNTIVE

Swakopmund, Crociera in Laguna:	€
Swakopmund, Sandwich Harbor in 4x4:	€
Twyfelfontein, Twyfelfontein Lodge, Elephant Drive:	€
Twyfelfontein, Mowani Mountain Camp e Camp Kipwe:	€
Voli panoramici sul deserto (durata circa 1 ora)circa	da €
Twyfelfontein, Pitture Rupestri con Mowani	€

SUPPLEMENTI A PERSONA A NOTTE PER SISTEMAZIONI ALTERNATIVE

al viaggio Classico Self-Drive

Alternativa a Windhoek, con prima colazione


Windhoek Country Club	€
Heinitzburg Castle	€
Vertigo Boutique	€

Alternative attorno al Parco dell'Etosha, con mezza pensione

Epacha Game Lodge SPA	€ (foto in alto)
Eagle Tented Camp SPA	€
Onguma Tented Camp	€
Onguma Tree Top	€
Onguma Plain	€ (foto in basso)
Ongava Lodge	€



Damaraland alternative a Twyfelfontein, con mezza pensione



Twyfelfontein Country Lodge, €
 Mowani Mountain Camp in campo tendato,
 € (foto a sinistra)
 Camp Kipwe, in cupole, sempre con bagno privato
 € (foto a destra)



Swakopmund alternative a Europahof Hotel

Swakopmund Hotel della stazione con prima colazione, €
(foto piccole a destra)



Walvis Bay alternative a Swakopmund

Egumbo Lodge con prima colazione, € (foto a sinistra)



Le Mirage & SPA



Sossusvlei Lodge



Kulala Lodge

Namib Desert alternative alle fattorie

Sossusvlei Lodge con mezza pensione €
 Le Mirage Lodge con mezza pensione €

oppure nel deserto nella **Riserva Privata Namib Rand** con pensione completa e tutte le escursioni con vettura 4x4 aperta accompagnati da ranger esperti all'interno del deserto. Consigliato e obbligatorio per almeno due notti



Wolwedans Dune Camp



Wolwedans Dune Lodge



Wolwedans Private Camp

Sistemazioni, prezzo a notte

Wolwedans in Campo Tendato	€	Wolwedans Private Camp	€
Wolwedans in Lodge	€	The Boulders in Lodge	€

Sossusvlei Mountain Lodge

€ in bassa stagione, mentre € in alta dal 1 luglio al 31 ottobre
 include inoltre con riscaldamento per l'inverno e aria condizionata per l'estate,
 inoltre escursioni in quad-bike. (foto a destra)



ITINERARIO *inclusivo di escursioni con ranger dei lodge*

SELF-DRIVE—con ranger e vetture 4x4. Questo itinerario è stato creato usando una serie di lodge di livello già superiore alla base includendo escursioni accompagnate da ranger in vetture 4x4. Questo rende un viaggio senza guida ancora più semplice. Possono sembrare simili, ma la differenza si basa su un accordo con alcuni lodge dove le escursioni incluse con ranger formano un “pacchetto” conveniente da un punto di vista prezzo-programma. In questo caso, le sistemazioni non potranno essere modificate se non esclusivamente quelle indicate come alternative.

Giorno 1 Partenza

Partenza con volo di linea per la Namibia. Si arriva a Windhoek il giorno successivo. I voli sono quotati separatamente in modo da poter scegliere il vettore di preferenza.

Giorno 2 Windhoek

Arrivo a Windhoek ed incontro con Kalahari ed il rental car. Stipula del contratto di affitto della vettura direttamente tra il cliente ed l'autonoleggio. *Nella quotazione è sempre solamente incluso il noleggio base giornaliero, Classic Plus base o similare e km illimitato. Tutto il resto è a carico del cliente da pagarsi direttamente con carta di credito. Questa è tipica routine.*

Inizio servizi a terra. Un briefing in residenza per un primo incontro e trasferimento in città a Windhoek e sistemazione a **Villa Verdi**. Prima colazione.



La giornata seguente è dedicata alla visita di con propria vettura e passeggiate alle alte dune rosse del Namib Desert. Intera giornata da dedicare al deserto in libertà. Oppure è possibile aggiungere l'escursione con ranger al deserto, ma non necessaria. E' già inclusa l'escursione in quad-bike nella riserva o per chi lo desiderasse

una bella passeggiata a piedi. Cena e prima colazione al lodge.



Giorno 5 & 6 Swakopmund & Walvis Bay



Dopo la prima colazione in lodge, partenza verso la costa. Lungo il percorso, fermate per ammirare i canyon, gli alberi endemici e la Valle della Luna. Arrivo sulla costa. Sistemazione in hotel con

prima colazione allo **Europahof Hotel** o **Schweizerhof Hotel**. Il giorno seguente, al mattino, partenza con propria auto per una visita delle costa a Walvis Bay in libertà fino alla baia dei fenicotteri rosa. Rientro a Swakopmund. Pomeriggio a disposizione.

Alternativa: *Swakopmund Hotel & Entertainment Center* (ex stazione-foto a lato). Questa alternativa è solo una questione di eleganza e comfort. Più riservata e più intercontinentale. Oppure, molto sofisticata la sistemazione a Walvis Bay a *Egumbo Lodge*, un'elegante lodge dove ogni stanza è diversa dalle altre, un grande tetto in paglia, affacciato alla laguna di Walvis Bay e ai fenicotteri. Ottimi ristoranti. Consigliato per chi intendesse poi aggiungere le escursioni in laguna come la crociera e i 4x4 con ranger!



Suggerimento Kalahari: una piacevole crociera nella laguna di Walvis Bay tra delfini, fenicotteri, pellicani, cormorani, gabbiani, foche che saltano in barca e a volte è possibile incontrare pinguini, balene o tartarughe marine a seconda del periodo. Un buono snack in barca a base di ostriche, champagne e piccole altre tartine. La barca attraversa tutta la laguna. Escursione non inclusa.

Possibilità ulteriore: Proseguire l'escursione di prima incontrando vetture 4x4 dall'altra parte della baia su un lembo di sabbia dove foche amano prendere il sole ed in una la gimkana tra le dune si arriva quasi a *Sandwich Harbor*. Per coloro che amano camminare, si potrà percorrere un bellissimo tratto lungo il litorale prima del rientro in vettura per Swakopmund. Pranzo tra le dune. Una giornata intera dedicata alla splendida costa selvaggia.

Giorno 7 Damaraland & Brandberg

Dopo la prima colazione in hotel, si percorre la pista lungo la Skeleton Coast. Possibilità di raggiungere Cape Cross alle 100.000 foche che si tuffano tra le onde dell'Atlantico. Si prosegue costeggiando il grande massiccio del Brandberg Si attraversa il Damaraland fino ad arrivare alla zona delle pitture rupestri.



Tempo per una splendida passeggiata tra graffiti e pitture in libertà. Sistemazione a **Mopane Lodge**. Cena e prima colazione.



Kalahari consiglia aggiungere l'escursione agli elefanti del deserto. Le escursioni agli elefanti nella zona del Damaraland sono solo di mezza giornata. *(Questa escursione è più completa se si arriva nel Kaokoland aggiungendo due giorni in più al viaggio. E' un'esperienza indimenticabile seguire le loro impronte lungo fiumi secchi e sabbiosi tra piccole oasi di verde dove questi animali trovano sorgenti naturali.)*

Alternativa *Twyfelfontein Country Lodge*, oppure più costosa ma molto interessante: Sistemazione al *Mowani Mountain Camp* in campo tendato molto ricercato in stile Africa moderna. Anche qui si possono aggiungere escursioni con ranger in vetture 4x4 alla ricerca degli elefanti da sabbia, unici della Namibia. E' un'esperienza indimenticabile seguire le loro impronte lungo fiumi secchi e sabbiosi tra piccole oasi di verde dove questi animali trovano sorgenti naturali. *Camp Kipwe*, sempre

dello stesso proprietario di Mowani Mountain Camp. Splendido campo tra rocce granitiche.

Kalahari consiglia entrambe le ultime due alternative. Veramente suggestive!

Suggerimento Kalahari: Estensione due o tre giorni nel cuore del Kaokoland in vettura self-drive per raggiungere solo la zona di Sesfontein, oppure lasciando la vettura a Twyfelfontein e con volo aereo sorvolando le splendide distese desertiche per atterrare a Purros. Straordinaria esperienza. Vedere descrizione.

Giorno 8 & 9

Etosha National Park

Partenza per l'Etosha. Sistemazione ad **Eagle Tented Camp** nella Riserva di Epacha. Splendido campo tendato affacciato ad una grande vallata di acacie. Nel tardo pomeriggio un safari nella riserva. Cena e prima colazione. Mattinata successiva dedicata al safari nel parco con vetture aperte e ranger trovandosi circondati da innumerevoli zebre e gazzelle. L'Etosha è uno dei parchi con più quantità di animali. Si avvistano grandi mandrie di antilopi: kudu, zebre, gnù, gazzelle, moltissimi elefanti e giraffe, spesso si incontrano felini. Pensione completa.

Giorno 10 & 11

Rientro

Dopo una fermata al mercato artigianale di Okahandja, rientro a Windhoek. Trasferimento in aeroporto. **Fine servizi a terra.** *Coincidenza con il volo per l'Italia. Arrivo il giorno seguente.*

INCLUDE: noleggio giornaliero della vettura scelta con Classic Plus/Super o simile base e km illimitato. Sistemazioni come descritto e cibo solo dove menzionato. Incontro con Kalahari e rilascio di tutti i documenti con voucher, mappe dettagliate, itinerario tecnico per le piste e suggerimenti per soste lungo il percorso. Informazioni generali sui vari ristoranti a Swakopmund e Windhoek. **Escursioni con il ranger in 4x4:** nella Riserva di Le Mirage in quad-bike, un safari nella riserva di Epacha e un safari in Etosha. Il viaggio è costruito in modo d'avere tutto il tempo per ogni escursione lungo il tragitto.

NON INCLUDE: Volo intercontinentale, voli interni e tasse aeroportuali. Visti. Qualsiasi ritardo e conseguenza dovuta a ritardi dei voli aerei, problemi nel ricevere bagagli. Per la vettura: Classic Max/Total (assicurazione facoltativa, ma consigliata, per coprire vetri e cerchi (circa € al giorno a vettura). Carburante, qualsiasi supplemento alla vettura. Se non si richiede l'assicurazione aggiuntiva, non sono inclusi; problemi alle ruote e gomme, problemi relativi a piccoli o grandi incidenti, necessità di traino della vettura, etc... Non sono mai inclusi: danni per negligenza, franchigie e depositi, etc. Escursioni suggerite, bevande, cibo e mance se non menzionato. Piccole tasse e permessi ai parchi da pagarsi direttamente al cancello se le escursioni sono effettuate con la propria vettura. Cene e pranzi a Swakopmund e Windhoek. Problemi di ingombro bagaglio se si sceglie vetture con bagagliaio limitato o in gruppi di troppe persone nella stessa auto. Qualsiasi extra personale. Tutto quanto non espressamente indicato. Escursioni incluse non sono rimborsabili se non vengono usufruite per impossibilità o ritardi durante il tragitto. Iscrizione al viaggio ed assicurazione di viaggio obbligatoria.

Si ricorda che il contratto di affitto della vettura è tra il cliente ed il rental car direttamente. Kalahari prenota la vettura richiesta e nella quotazione è incluso solo l'affitto giornaliero, il costo base della vettura. Come da usanza in Namibia.

Prezzi a persona in doppia - viaggio self drive - con ranger – servizi a terra

Cambio Rand


Gruppo di 2 persone vettura x-trail, 2x4, suv	€
Gruppo di 2 persone in vettura 4x4 doppia cabina	€
Gruppo di 4 persone vettura x-trail, 2x4, suv	€
Gruppo di 4 persone in 4x4 doppia cabina	€
Gruppo di 6-7 persone in vettura minibus	€
Gruppo di 8 persone in vettura minibus	€
Supplemento singola base	€
Supplemento Alta Stagione 1.7-31.10 Namibia	€
Riduzione “child” sotto i 12 anni in tripla o quadrupla	€

Tripla e quadruple se ancora disponibili al momento della richiesta e solo dove menzionato a seguito

SUPPLEMENTI A PERSONA A NOTTE PER SISTEMAZIONI ALTERNATIVE

al viaggio Classico Self-Drive con Ranger

Questo itinerario prevede sistemazioni già di livello medio alto, non sono possibili tutte le alternative sopra menzionate perché sono stati utilizzati lodge e riserve che possono offrire escursioni con ranger incluse nel prezzo del lodge e gran parte dei lodge offrono anche la sistemazione tripla o quadrupla. (*Intu Afrika, Le Mirage, Europahof Hotel/Schweizerhof, Epacha Game Lodge con supplemento sotto menzionato*)



Damaraland alternative a Twyfelfontein


Twyfelfontein Country Lodge con cena e prima colazione, €

Mowani Mountain Camp in campo tendato, € (foto a sinistra)



Camp Kipwe, in cupole, sempre con bagno privato € (foto a destra)

Entrambe i casi include la cena e prima colazione.



Alternativa attorno al Parco dell'Etosha, include la mezza pensione Epacha Game Lodge SPA per un totale di due notti €



Swakopmund alternative a Europahof Hotel

Swakopmund Hotel della stazione con prima colazione, € (foto a destra)



ESTENSIONE CONSIGLIATA NEL KAOKOLAND

NEL CUORE DEL KAOKOLAND in self-drive

Aggiunta di tre notti

Tra la sosta Etosha-Damaraland, proseguendo via strada, si possono aggiungere due notti nella zona centrale del Kaokoland. Facile percorso in vettura, il paesaggio cambia colori e ambienti entrando in una parte del paese più remota e più africana. Qui tra i deserti di sabbia bianca, oasi di palme a ventaglio e palme dum-dum, corsi di fiumi secchi si incontrano famiglie di elefanti che attraversano questi immensi deserti alla ricerca di fonti d'acqua che spesso scavano con le proprie proboscidi.



La sistemazione base è a **Fort Sesfontein** (foto a destra), un vecchio forte adibito a lodge, il servizio è basilare e minimizzato, le escursioni sono splendide perché la zona è veramente affascinante. Una sistemazione migliore con servizio più comodo e attento è a **Khowarib Lodge** (foto a sinistra), un campo tendato particolare tra oasi di verde e fiumi secchi.



Sesfontein

Una notte ulteriore sarà necessaria per raggiungere il Parco Etosha/Damaraland a seconda del tragitto.

Richiedere il viaggio Kaokoland-Himba per dettagli.

NELL'ESTREMO OVEST DEL KAOKOLAND in volo

Aggiunta di due notti

Splendida estensione nel cuore del Koakoland tra grandi fiumi secchi di sabbia bianca. Un tocco particolare ad un viaggio classico dove si uniscono delle giornate alla ricerca di elefanti del deserto che hanno ripopolato una particolare zona del Kaokoland. Qui tra oasi e canyon si trova una grande quantità di animali: ghepardi, giraffe, gazzelle, antilopi. Da poco anche leoni e rinoceronti. Si va prima alla ricerca delle impronte per verificare se sono quelle del giorno stesso o del giorno prima. Poi sempre di più ci si immerge in un ambiente incontaminato. A volte si entra talmente tanto verso l'interno dei canyon che l'aria diventa più fredda e frizzante: l'aria della Skeleton Coast!

Quotazione 2010: include volo seat-rate da Twyfelfontein a Purros e rientro; due notti con pensione completa ed escursioni con ranger in vettura aperta 4x4 alla ricerca degli animali, bevande nazionali e servizio lavanderia.

Okahirongo Elephant Camp

Due persone €
Tre persone €
Quattro persone €
Supplemento ulteriore notte (*) €
Potrebbe essere € a seconda del volo



ESTENSIONE AL KUNENE in volo da Purros e rientro a Purros

Due notti sul confine con l'Angola

Kunene River Camp

Partenza da Okahirongo Elephant Camp con volo e splendido sorvolo della Skeleton Coast fino ad arrivare alla verdissima striscia di Caprivi. Ci si trova nella zona del Kunene all'estremità ovest, dove il turismo non arriva se non con questo volo. Un paesaggio incredibilmente affascinante. Il lodge si trova sulle acque del Fiume Kunene che dall'Angola sfocia nell'Oceano Atlantico. Qui si è al confine con l'Angola e dall'altra sponda si possono vedere i villaggi locali. Palme, sole, sabbia bianca. Un ambiente ancora vergine. Sistemazione a **Kunene River Camp**, in splendidi chalet aperti all'aria africana.

Volo da Purros al Kunene. **Due notti** a Kunene River Camp con pensione completa, bevande nazionali, servizio lavanderia, escursioni con ranger. Volo di rientro a Purros.

Prezzo a persona

Gruppo di 2 persone	€
Gruppo di 3 persone	€
Gruppo di 4 persone	€



Si consiglia comunque sempre di prendere visione anche dei viaggi con voli charter interni i quali permettono di arrivare in zone più remote in un tempo contenuto e usufruendo di tutta la giornata per le escursioni e l'atmosfera attorno al campo.

PER COLORO CHE HANNO GIA' VISITATO LA NAMIBIA E BOTSWANA SI CONSIGLIA RICHIEDERE IL VIAGGIO DEL KAOKOLAND NELLA ZONA DI PURROS, KUNENE CON PROSEGUIMENTO PER IL CAPRIVI, UN NUOVO MODO DI ARRIVARE ALLE CASCATE VITTORIA ATTRAVERSO SPENDIDI SAFARI LUNGO I GRANDI FIUMI. UN ABBINAMENTO KAOKOLAND-CAPRIVI-OKAVANGO-ZAMBIESI FINO IN ZAMBIA NELLO SPENDIDO LOWER ZAMBIESI. AFFASCINANTE. KALAHARI CONSIGLIA DI PRENDERE IN CONSIDERAZIONE ANCHE QUESTA POSSIBILITA'.



ITINERARIO - con guida

CON GUIDA – *da modificare a piacimento*. Questa bozza di itinerario serve come base. Sono stati elencati a seguito supplementi per le alternative in modo da creare il viaggio su misura. Scegliendo il viaggio con guida, si potrà notare un costo maggiore per i supplementi per via del costo della guida. In questo caso, è meglio e più sicuro vivamente di usufruire di guide namibiane, solitamente guide con una vita namibiana interessante i quali hanno anni di esperienza con *Kalahari* e con la clientela italiana di cui conoscono bene gli interessi e la richiesta di flessibilità. Guide di origine tedesca, damara, boera, inglese, ovambo. Tutti con le loro esperienze e sicurezze del territorio e guida. Per un paragone di costi, consigliamo prendere in visione un viaggio con aerei charter. In questo modo si accorciano le distanze tra un punto e l'altro e si ha più tempo da dedicare alle escursioni ed attorno al lodge. Qualità prezzo potrebbe essere interessante!

Giorno 1 Partenza

Partenza con volo di linea per la Namibia. Si arriva a Windhoek il giorno successivo. I voli sono quotati separatamente in modo da poter scegliere il vettore di preferenza.

Giorno 2 Windhoek

Arrivo a Windhoek incontro Kalahari e la guida.

Inizio servizi a terra. Un briefing in residenza per un primo incontro e trasferimento in città a Windhoek. Sistemazione al **Tamboti Lodge**. Prima colazione. Nell'arrivare all'hotel si è già fatto un piccolo city tour attraversando



la strada principale della città.

Alternative: Sistemazione a *Windhoek Country Club Hotel*: hotel intercontinental standard. Oppure *Heinitzburg Castle*, sofisticato ed elegante, ma molto severo nelle "regole" e servizi. Oppure *Vertigo Boutique*, in collina in zona residenziale. Entrambe i supplementi includono la prima colazione.

Giorno 3 & 4 Namib Desert

Si lasciano i plateau per attraversare la cordigliera si raggiunge il Deserto del Namib. Arrivo nel pomeriggio prima del tramonto. Sistemazione al **fattoria**, pensione completa.

La giornata seguente è dedicata alla visita di Sossusvlei accompagnati dalla propria guida e auto, passeggiata alle alte dune rosse del Namib Desert e visita al Sesriem Canyon. Sistemazione nello stesso lodge.

Solitamente le fattorie distano tutte circa 100km dal cancello di ingresso per Sossusvlei. I lodge o campi tendati sono posizionati leggermente più vicino, alcuni proprio adiacenti. Il prezzo cambia a secondo della loro posizione.

Alternative: Sossusvlei Lodge si affaccia sulle dune di Sesriem. La zona è diventata purtroppo molto turistica con gran traffico di gitanti. **Altrimenti:** *Le Mirage Lodge & SPA* con escursioni anche in quad-bike oppure nel **Namib Rand** molto più cara, ma molto affascinante, in riserva privata dove i bungalow sono posizionati sulle dune tra orici e tok-tokkie.

Giorno 5 & 6 Swakopmund & Walvis Bay

Dopo la prima colazione in lodge, partenza verso la costa. Varie soste lungo il percorso nel passare i canyon, gli alberi endemici e la Valle della Luna. Pranzo pic-nic

lungo il percorso. Arrivo sulla costa. Sistemazione all'**Europahof Hotel, Secret Garden, Schweizerhof Hotel** con prima colazione. Il giorno seguente, al mattino, partenza per una visita alla laguna a Walvis Bay fino alla baia dei fenicotteri rosa. Rientro a Swakopmund. Pomeriggio a disposizione.

Alternativa: *Swakopmund Hotel* (ex stazione) elegante hotel ricavato dalla vecchia stazione ferroviaria oppure a *Egumbo Lodge* a Walvis Bay.

Escursioni da aggiungere: Una piacevole crociera tra delfini, fenicotteri, pellicani, cormorani, gabbiani, foche che saltano in barca e a volte è possibile incontrare pinguini, balene o tartarughe marine a seconda del periodo. Un buon snack in barca a base di ostriche, champagne e piccole altre tartine. La barca attraversa tutta la laguna.

Proseguire la crociera incontrando vetture 4x4 dall'altra parte della baia su un lembo di sabbia dove foche amano prendere il sole ed in una la gimkana tra le dune si arriva quasi a Sandwich Harbor. Per coloro che amano camminare, si potrà percorrere un bellissimo tratto lungo il litorale prima del rientro in vettura a Swakopmund. Una giornata intera dedicata alla splendida costa selvaggia. Si possono decidere anche in un secondo momento.

Giorno 7 Damaraland & Brandberg

Dopo la prima colazione in hotel, si percorre la pista lungo la Skeleton Coast. Sosta a Cape Cross. Visita alle 100.000 foche che si tuffano tra le onde dell'Atlantico. Si prosegue costeggiando il grande massiccio del Brandberg e si attraversa poi il Damaraland fino ad arrivare alla zona delle pitture rupestri. Tempo per una splendida passeggiata tra graffiti e pitture. Sistemazione base a **Mopane Lodge**. Pensione completa.

Alternativa *Tnyfelfontein Country Lodge* oppure più costosa ma molto interessante: *Mowani Mountain Camp*, in campo tendato o lo splendido *Camp Kipwe*, particolarissimo nel suo genere. Offre veramente un tocco di Africa a fior di pelle. Qui si va alla ricerca degli elefanti da sabbia, unici della Namibia accompagnati da ranger. E' un'esperienza indimenticabile lungo fiumi secchi e sabbiosi tra piccole oasi di verde dove questi animali trovano sorgenti naturali. Queste escursioni non sono possibili con la propria guida

Giorno 8 & 9 Etosha National Park
Pranzo lungo il tragitto e partenza verso l'Etosha. Sistemazione a **Toshari Inn** o similare a circa 30km dal cancello di Okaukuejo. Giornata successiva interamente dedicata ai safari seguendo le piste indicate trovandosi immediatamente circondati da innumerevoli gazzelle e zebre. Pensione completa.

Alternativa: Nella riserva privata di *Epacha Game Reserve* & SPA con massaggi e sauna sia al lodge che al campo tendato. Situato non lontano dal Parco dell'Etosha, mette

a disposizione escursioni a piedi e in quad-bike con ranger. Oppure *Onguma Reserve* con le varie alternative. Ottimo anche se decisamente molto sportivo il *Bush Camp*.

Giorno 10 & 11 **Rientro**
Dopo una fermata al mercato artigianale di Okahandja, rientro a Windhoek. Trasferimento in aeroporto. **Fine servizi a terra.** *Coincidenza con il volo per l'Italia. Arrivo il giorno seguente.*

INCLUDE: Sistemazioni come descritto e pensione completa lungo tutto il tragitto tranne a Windhoek e Swakopmund. Vettura per tutto il tragitto. Guida/autista per tutto il periodo e carburante. Escursione con propria guida al Namib Desert a Sossusvlei, a Walvis Bay, visita a Cape Cross, escursione alle pitture rupestri, safari in Etosha. Tasse e permessi ai parchi.


NON INCLUDE: Volo intercontinentale fino a Windhoek e rientro. Bevande, mance. Visti e tasse aeroportuali. Escursioni extra non elencate o solo suggerite. Cene e pranzi a Swakopmund e Windhoek. Qualsiasi extra personale. Nel caso di gruppi grandi (8-12 persone) si richiede un bagaglio contenuto e in sacca morbida per il posto nel trailer solitamente limitato. Tutto quanto non espressamente indicato. Iscrizione al viaggio ed assicurazione di viaggio obbligatoria.

Prezzi a persona in doppia - viaggio con guida – servizi a terra

Gruppo di 12 persone in minibus tipo Quantum con trailer (*)	€
Gruppo di 10-11 persone in minibus tipo Quantum con trailer (*)	€
Gruppo di 8-9 persone in minibus tipo Toyota Quantum	€
Gruppo di 6-7 persone in minibus tipo VW	€
Gruppo di 4-5 persone in minibus tipo VW	€
Gruppo di 2-3 persone in 4x4	€
Suppl. singola base	€
Supplemento Alta Stagione 1.7-31.10 e Festività Natalizie	€
Riduzione "child" in tripla sotto i 12 anni	€

(*) viaggi con trailer è necessario limitare il bagaglio ad uno solo con un peso non oltre i 12 kg in sacche morbide e maneggevoli e non completamente riempite. Kalahari non consiglia mai di formare gruppi oltre le 9 persone nello stesso minibus Quantum per avere un minimo di comodità all'interno del pulmino.

*Kalahari non consiglia tragitti con vetture tipo Corolla 1.3 & 1.6 con guida per mancanza di spazio
Per la propria sicurezza, si consigliano viaggi in vetture 4x4 o Minibus*



SUPPLEMENTI A PERSONA A NOTTE PER SISTEMAZIONI ALTERNATIVE

al viaggio Classico con guida

Alternative nel Namib Desert,

Sossusvlei Lodge €

Le Mirage Lodge €

oppure nel **NAMIB RAND** con pensione completa e tutte le escursioni con vettura 4x4 aperta con ranger del lodge all'interno della riserva. La guida che accompagna non avrà la possibilità di usare la vettura né di svolgere escursioni nella riserva. E' addebitato però il costo giornaliero della guida al lodge per il posto letto, i suoi pasti e la sua diaria.

Obbligatoriamente almento due notti.

Sistemazioni variano:

Wolwedans in Campo Tendato €

Wolwedans in Lodge €

Wolwedans The Boulders €

Sossusvlei Mountain Lodge € in bassa stagione mentre € in alta (1.7-31.10)
con riscaldamento per l'inverno e aria condizionata per l'estate

Alternative a Swakopmund

Swakopmund Hotel o Hansa Hotel della stazione con prima colazione €

Alternativa nel Damaraland

Mowani Mountain Camp in campo tendato €

Camp Kipwe in cupole con bagno tra la roccia €

Twyfelfontein Country Lodge €

Alternative attorno al Parco dell'Etosha

Epacha Game Lodge SPA €

Eagle Tented Camp SPA €

Onguma Tree Top €

Onguma Plain €

Onguma Tented Camp €

Onguma Bush Camp €

Ongava Lodge €



KALAHARI ALTERNATIVE

Namibia Classica: guidando da soli o con guida - Namibia Himba & Kaokoland: self-drive o con guida - **Namibia in famiglia** – Sorvolando la Namibia – **Namibia Classy-Chic** – Namibia, Caprivi ed estensioni
Botswana Classico - Botswana Classy-Chic – **Botswana & Zambia** – **Botswana in Luna di Miele** – **Botswana & Caprivi**
Tanzania Migrazione – Nord– Sud Classica – **Tanzania Classy-Chic** – Tanzania & Chimpanzee - **Tanzania in Luna di Miele**
Parchi dell'Uganda & Rwanda, Gorilla e Chimpanzees – **Rwanda & Tanzania**: gorilla, migrazione gnú, chimpanzee a Mahale Park
Mozambico: Arcipelago di Barzaruto – Arcipelago delle Querimbas – **Da Mnemba a Quilalea** – Da Dar es Salaam a Cape Town
Madagascar: Isole Mitsio, Chassy de Tzingy, Massiccio Isalo, Rue du Baobab, Diego Suarez, Perinet & Lemuri

In Africa: Namibia: namibia@kalaharinafrica.com ; Tanzania: tanzania@kalaharinafrica.com

In Italia: Rapallo italia@kalaharinafrica.com Tel:0185-270458

per viaggi stra-ordinari lungo rotte sconosciute al turismo dei più, all'insegna della privacy, del relax e di ogni più stravagante esigenza

Kalahari "Haute Couture" (KHC): susanf@kalaharinafrica.com

Web: www.kalaharinafrica.com